Устройство смотрового колодца СК 5

М 1:50

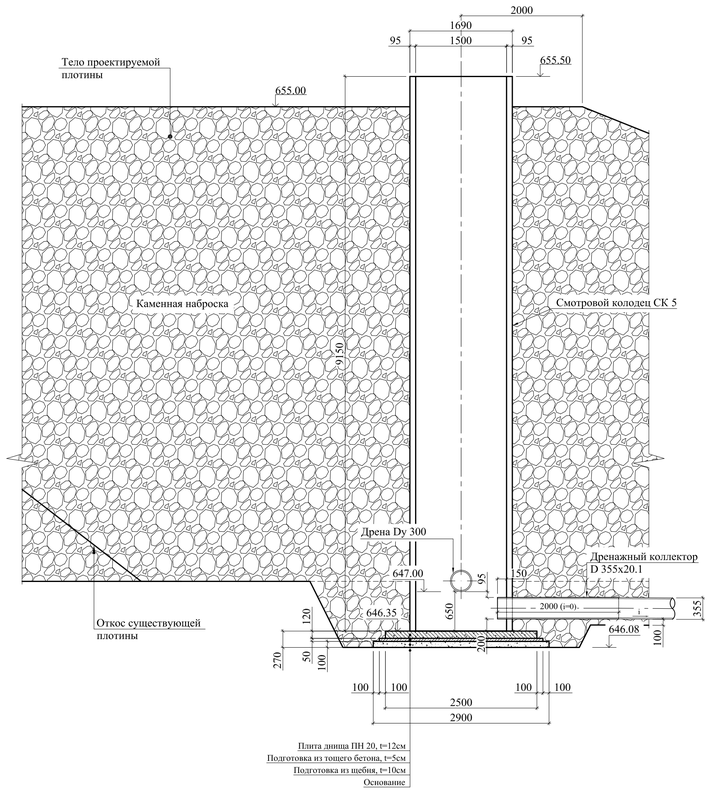

План колодца СК 5

М 1:50

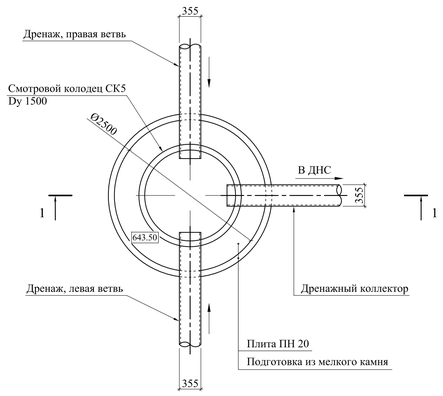

Устройство смотровых колодцев и их привязка

М 1:50

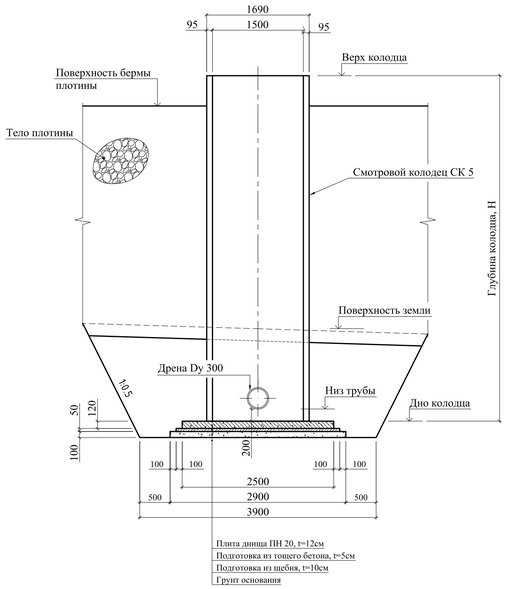

План смотрового колодца

М 1:50

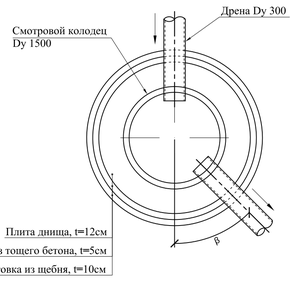

Примечания

1. В основании дренажа повсеместно залегает суглинок
2. Лист читается совместно с листами 28...30, 34

Устройство щелевой перфорации на дренажной трубе

М 1:10

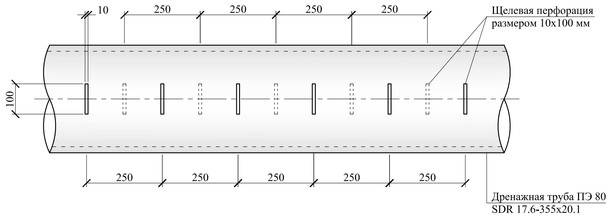

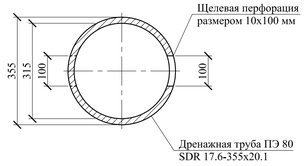

Привязка смотровых колодцев дренажа

№ колодца	Отметка, м						Глубина колодца H, м	Угол поворота трассы дренажа β, °	Пикет
	Поверхность земли (существующая)	Поверхность откоса плотины	Низ трубы	Дно колодца	Верх колодца	Дно котлована			
СК 1	670.00	670.00	667.40	667.20	670.50	666.93	3.30	0	0+0.00
СК 2	660.26	662.37	657.00	656.80	662.87	656.53	6.07	0	0+85.00
СК 3	654.88	655.00	651.00	650.80	655.50	650.53	4.70	5°35' 26"	2+17.00
СК 4	650.00	655.00	648.95	648.75	655.50	648.48	6.75	4°28' 23"	4+22.00
СК 5	647.35	655.00	647.00	646.35	655.50	646.08	9.15	0	6+17.00
СК 6	650.89	655.00	650.19	649.99	655.50	649.72	5.51	11°33' 8"	9+32.00
СК 7	656.00	656.00	651.00	650.80	656.50	650.53	5.70	0	10+12.00
СК 8	670.00	670.00	667.40	667.20	670.50	666.93	3.30	0	12+2.00

Взам. инв. №

Подпись и дата

Инв. № подл. 983799

							2267 - 983799- ГС
						2014	Реконструкция хвостохранилища «Среднее». Этап 1. Наращивание плотины от отм. 665.0 м до отм. 670.0 м. ОАО «ППГХО»
Изм.	Кол.	Лист	№ док.	Подпись	Дата		
Разработал		Савин					Дренаж и дренажная насосная станция
Проверил		Кузнецова					
Норм. контр.		Алиенков					
Нач. отдела		Свирдюков					Устройство смотрового колодца на дренаже. Узлы
Нач. КБПиИ		Карамушка					

Стадия	Лист	Листов
Р	32	

ОАО «ВНИПИпромтехнологии»